



# Portal de gestión de TFMs

(manual de gestor)



## Resumen

En cumplimiento con el Reglamento Europeo de Protección de Datos, y en línea con el Esquema Nacional de Seguridad que nos exige fortalecer los procesos en el ámbito de la seguridad manteniendo unas garantías mínimas en materia de confidencialidad vía control de accesos, integridad de la información y resiliencia/disponibilidad, se ha ampliado la aplicación corporativa de gestión de Trabajos de Fin de Máster. La aplicación web de TFM permite el acceso a los diferentes roles de usuario (estudiantes, tutores y gestores o directores del título) para facilitar la gestión de un TFM, desde el ofrecimiento de temas por parte del tutor, a la solicitud de defensa por parte del estudiante, así como procesos de gestión del director del máster. En este manual se describe la funcionalidad básica del Director de Máster. Acceso al portal de gestión de Trabajos de Fin de Máster en: <https://gestion2.urjc.es/tfm/>



## Índice

<b>Introducción</b> .....	1
<b>Alta Ofertas TFM</b> .....	1
<b>Tramitar Ofertas de TFM Pendientes</b> .....	2
<b>Tramitar Defensas de TFM</b> .....	3

## Introducción

El portal de gestión de Trabajos de Fin de Máster es una evolución del portal de TFGs con diferentes cambios para adaptarse al marco de gestión de los títulos de máster que se imparten en la Universidad Rey Juan Carlos. El cambio más evidente es el de permitir a ciertos profesores, Directores del título de Máster, tomar el control como gestor de la aplicación para la supervisión de los acuerdos entre profesores y estudiantes.

Así, como gestor, el Director de Máster tiene una entrada a la aplicación diferente a la de los profesores y los estudiantes.



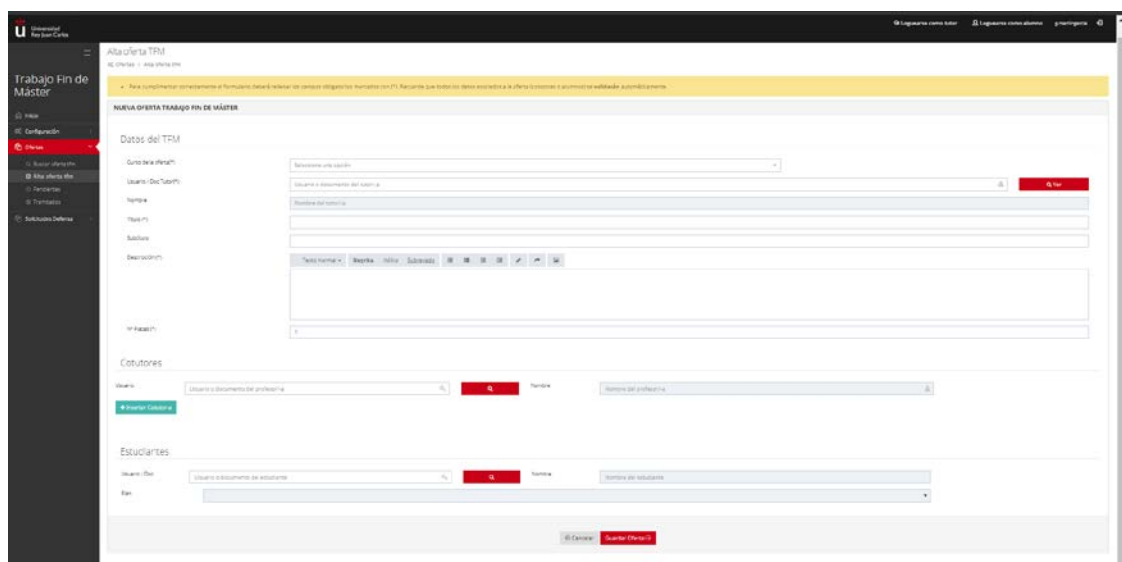
El rol de estudiante permite a los alumnos ver las ofertas de Trabajos de Fin de Máster que tienen asignadas y validadas, así como realizar la solicitud de defensa del TFM subiendo la memoria en formato pdf. Al realizar dicha solicitud, el profesor que tutoriza el TFM recibe una notificación por correo electrónico advirtiéndole de que tiene una solicitud de defensa que tramitar.

El perfil del tutor permite crear nuevas ofertas de TFM, y solicitar la vinculación de alumnos a ellas, así como tramitar las solicitudes de defensa (autorizar, denegar, solicitar una nueva memoria al alumno y pasar los informes de plagio). Además, cuando realiza alguna acción sobre alguna solicitud, el estudiante es avisado automáticamente mediante notificación por correo electrónico. Un tutor puede solicitar la memoria a uno de sus estudiantes dos veces, y por tanto, podrá pasar sólo dos veces por la herramienta de antiplagio.

El perfil de gestor permite, tanto a los Directores de Máster como a los usuarios de la Unidad de Postgrado, crear nuevas ofertas de TFM asociando a profesores y alumnos (sólo aquellos que estén matriculados en los másteres de los cuales son directores), así como tramitar las ofertas creadas por los profesores y solicitudes de defensa creadas por los alumnos.

## Alta Ofertas TFM

Desde el menú 'Ofertas', los Directores de Máster pueden crear propuestas de vinculación de estudiantes y profesores mediante la sección 'Alta Oferta TFM'. Para ello, es necesario que ingrese un título de trabajo, el nombre de usuario del profesor responsable para la tutorización del trabajo, una descripción, opcionalmente un cotutor mediante la inclusión del nombre de usuario de otro profesor, y, a continuación, el estudiante que se vinculará a la propuesta de trabajo.



La imagen muestra una interfaz web para la creación de una oferta de Trabajo de Fin de Máster. El formulario está dividido en varias secciones:

- Datos del TFM:** Incluye campos para el título de la oferta, el usuario del tutor, el nombre, el título de la oferta, el asunto y la descripción. Hay un botón de "Guardar" rojo.
- Cotutores:** Permite agregar un cotutor con un campo de "Usuario o documento de profesor" y un botón de "Añadir Cotutor".
- Estudiantes:** Permite seleccionar un estudiante con un campo de "Usuario o documento de estudiante" y un botón de "Añadir Estudiante".

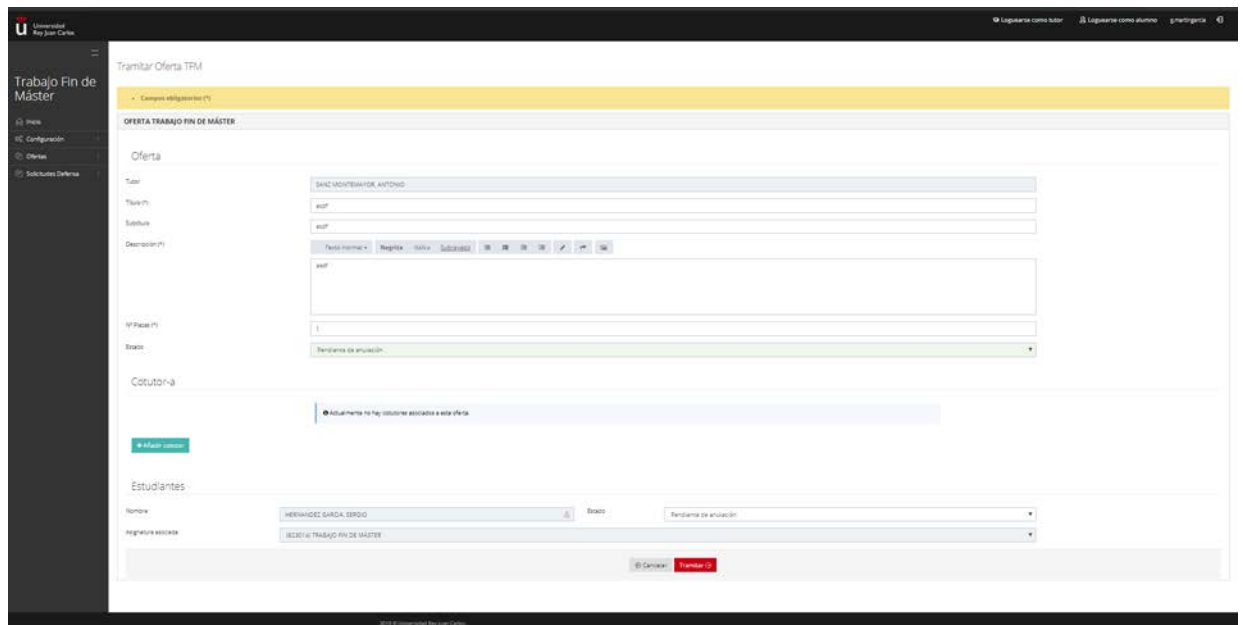
En la parte inferior del formulario, hay botones de "Cancelar" y "Guardar Oferta".

## Tramitar Ofertas de TFM Pendientes

Las ofertas que crean los tutores de un TFM, por defecto se crean en estado “Pendiente de validación”, así como los estudiantes asignados a éstas (“Oferta Pendiente de Validación” / “Estudiante Pendiente de Validación”). Los Directores o gestores de la aplicación deberán tramitarlas, revisando las solicitudes y pasándolas a estado “validada” o “anulada”. La “Validación de Estudiante” aprueba el acuerdo entre un tutor y un alumno.

Si una oferta y su estudiante no se encuentra en estado “validado”, éste no podrá en ningún caso realizar la solicitud de defensa de la misma

Además, desde la vista de gestor, se podrán visualizar las ofertas que estén en estado “pendiente de validar” y las que ya hayan sido tramitadas (que podrán estar “validadas” o “anuladas”).

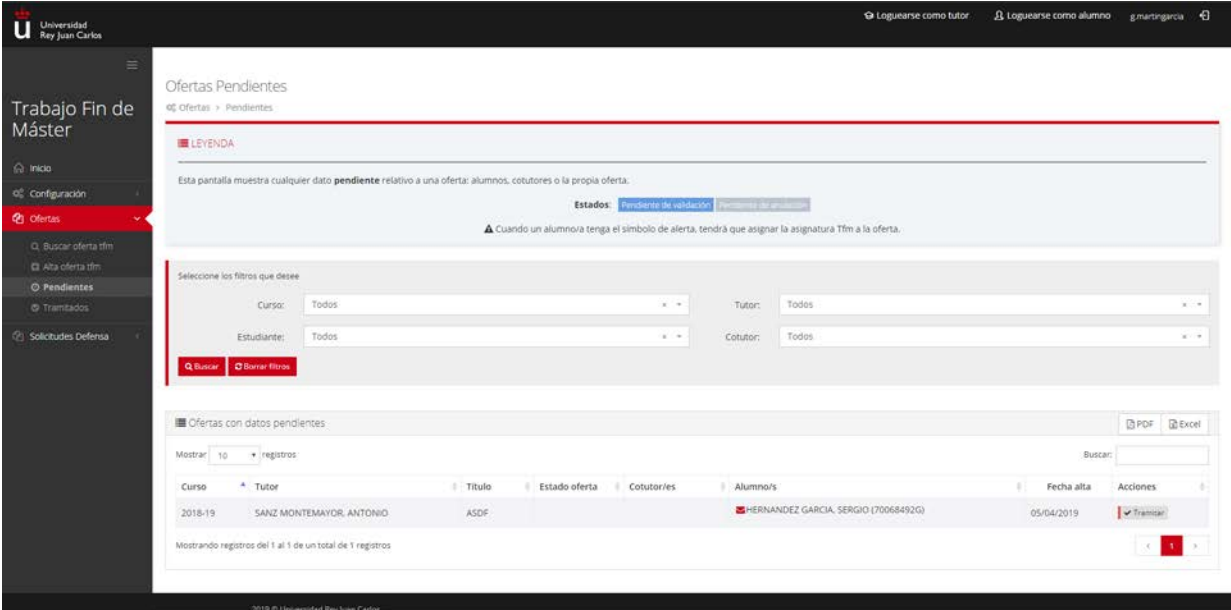


## Tramitar Defensas de TFM

Los estudiantes que finalicen su trabajo estarán en disposición de solicitar la defensa de su TFM a su tutor si han superado los créditos de las asignaturas restantes. Este requisito lo comprueba automáticamente la aplicación y, si no se cumple, la aplicación no permitirá al estudiante solicitar la defensa.

En caso de que esté en disposición de defender el TFM, el estudiante deberá subir la memoria en formato pdf al portal para que su tutor la valide y pase por la herramienta antiplagio.

Sin embargo, y excepcionalmente, el Director del Máster podrá tramitar la defensa pendiente en lugar de su tutor, por lo que se ofrece esta opción también al Director para que genere el informe de plagio de la memoria de TFM.



The screenshot shows the 'Ofertas Pendientes' (Pending Offers) section of the 'Trabajo Fin de Máster' (Master Final Project) portal. The interface includes a sidebar with navigation options like 'Inicio', 'Configuración', 'Ofertas', 'Buscar oferta tfm', 'Alta oferta tfm', 'Pendientes', 'Tramitados', and 'Solicitudes Defensa'. The main content area features a 'LEYENDA' (Legend) section with instructions and a filter section with dropdown menus for 'Curso', 'Tutor', 'Estudiante', and 'Cotutor'. Below the filters is a table titled 'Ofertas con datos pendientes' (Offers with pending data) showing a single record for the course '2018-19', tutor 'SANZ MONTEMAYOR, ANTONIO', title 'ASDF', and student 'HERNANDEZ GARCIA, SERGIO (70068492G)'. The table also shows the offer state, cotutor, and submission date (05/04/2019). The interface includes search and filter buttons, a table with columns for course, tutor, title, offer state, cotutor, student, and submission date, and a 'Tramitar' button for the listed offer.